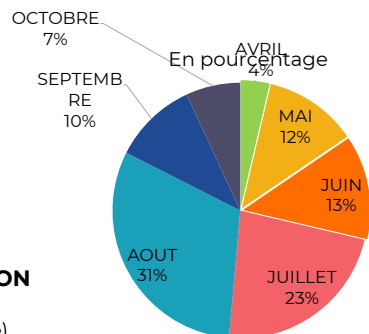
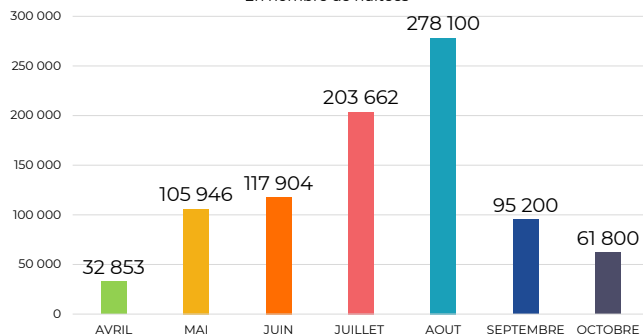


NOMBRE TOTAL DE NUITÉES TOURISTIQUES

895 466

DETAIL PAR MOIS

En nombre de nuitées

PIC DE FRÉQUENTATION
DE LA SAISON

(en taux de remplissage)

33%

71600

nuitées sur la semaine du
06/08-12/08

DETAILS DES NUITÉES PAR CATEGORIE D'HEBERGEMENT



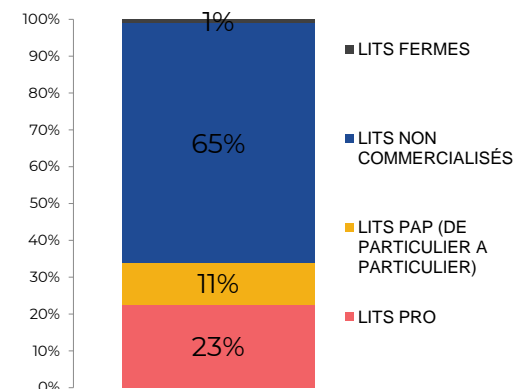
CE QU'IL FAUT RETENIR

- La destination Tourmalet Pic du Midi a enregistré 895 466 nuitées tous secteurs d'hébergements confondus entre avril et octobre 2022.
- Le cœur de saison (juillet et août) concentre à lui seul plus de la moitié de la fréquentation de la saison (près de 482 000 nuitées). Le pic de saison a été atteint lors de la semaine du 6 août avec 71 600 nuitées et un taux de remplissage de 33%.
- Le taux d'occupation moyen des hébergements professionnels est de 34.7% sur l'ensemble de la saison et de 54.7% sur le cœur de saison.
- Les hôtels sont les établissements qui enregistrent le taux d'occupation moyen le plus élevé sur l'ensemble de la saison (40.8%), suivi de près par les résidences de tourisme avec 39.4%.
- Le podium des nationalités le plus présentes sur la destination sont les Espagnols, (7 300 nuitées), les Hollandais (7 000 nuitées) et les Allemands (1 900 nuitées).

CAPACITÉ D'ACCUEIL

31 416
lits

REPARTITION PAR CATEGORIE

TAUX D'OCCUPATION MOYEN DES LITS
PROFESSIONNELS POUR LA SAISON

35%